



Icona di stile.  
Loewe Individual.

**LOEWE.**



Loewe Individual Bianco Laccato con profili Giallo Limone: solo una delle innumerevoli configurazioni possibili.

Il tuo stile  
in ogni dettaglio.  
**Loewe Individual.**



# Un televisore. **Infinite varianti.**

Non lasci niente al caso. Sai che i dettagli sono fondamentali per ottenere un risultato perfetto, soprattutto quando si tratta del tuo stile personale. Stile per te significa arte delle sfumature, l'arte di reinventarti continuamente rimanendo sempre fedele a te stesso.


Per i puristi dello stile individuale come te abbiamo ideato il nuovo Loewe Individual, che, con oltre un milione di configurazioni possibili, lascia spazio alla tua creatività dando forma ai tuoi desideri.





**I profili laterali** di Loewe Individual sono intercambiabili, permettendoti di personalizzare il tuo televisore con un'ampia gamma di colori e materiali. Oltre alla elegante variante Alluminio Argento, fornita di serie, sono disponibili a catalogo sei diversi colori, nonché le versioni speciali Cromo a specchio, Ebano e

Quercia Bianca. Se lo desideri, potrai inoltre richiedere la tua variante di colore individuale scegliendo tra le 213 tonalità della cartella colori RAL – per una perfetta integrazione di Loewe Individual all'interno della tua abitazione. Divertiti a sperimentare le diverse varianti. Ti basteranno pochi, semplici gesti.



**Anche le soluzioni di installazione** ti consentono di trasformare il tuo Loewe Individual in un pezzo unico. Proprio come i TV, infatti, anche le due varianti Floor Stand Cross e Table Stand Cross possono essere personalizzate con l'applicazione di profili

colorati realizzati negli stessi colori e materiali – i sei colori base, le soluzioni Ebano e Quercia Bianca, i 213 colori RAL. Anche in questo caso i profili sono magnetici e sostituibili in tutta semplicità.



**I TV** Loewe Individual ti offrono ampia libertà di scelta grazie a quattro diverse varianti di colore disponibili – Bianco Laccato, Nero Laccato, Alluminio Argento e il nuovo Alluminio Titanio. Per garantirti un prodotto perfetto da ogni angolo di visione, inoltre, anche il retro del TV è realizzato nella stessa tonalità. Questa

caratteristica, insieme ad un sistema di cablaggio intelligente che nasconde tutti i cavi a vista, rende Loewe Individual liberamente posizionabile all'interno della tua abitazione, anche al centro della stanza. Perché Loewe Individual non è soltanto un raffinato televisore, ma anche un elegante oggetto di design.



## **Design individuale.**

Su misura per te.

Definisci il tuo stile. Configura il tuo Loewe Individual su misura scegliendo la combinazione perfetta per i tuoi gusti e desideri. Ci sono infinite possibilità di personalizzazione che aspettano solo di essere scoperte.

## L'immagine più nitida.

400 volte al secondo.

Un colibrì sbatte le ali fino a 80 volte al secondo per poter restare sospeso nell'aria. Loewe Individual dispone di una tecnologia a 400 Hz che ti consente di cogliere anche i movimenti più rapidi e impercettibili in maniera incredibilmente nitida e precisa.






---

## Design Slim Frame.

Più spazio alle immagini.

**L'aspetto più importante in un televisore:** immagini grandi e definite. Il design di Loewe Individual Slim Frame si concentra sull'essenziale e riduce la cornice al minimo. Grazie alla nuova progettazione, anche l'ingombro degli schermi più grandi è estremamente ridotto, consentendoti di posizionare un TV da 46 pollici in uno spazio che fino ad ora poteva contenere al massimo un 40". Con Loewe Individual Slim Frame l'immagine è il centro assoluto della tua esperienza di Home Cinema.



---

## Pannello in vetro antiriflesso.

Contrasti intensi, nero profondo.

**Immagini realistiche:** Loewe Individual è impreziosito da un pregiato pannello frontale in vetro che non solo conferisce al TV un aspetto particolarmente elegante, ma garantisce anche un'eccellente qualità d'immagine. Il trattamento antiriflesso su entrambi i lati del pannello assicura immagini realistiche e colori brillanti, oltre ad una perfetta riproduzione del nero.



---

## Tecnologia a 400 Hertz.

Immagini fluide, ritmo accelerato.

**Estrema definizione, anche a 300 km/h:** con Loewe Individual le immagini non conoscono limiti di velocità. Segui la traiettoria di un pallone da calcio che sfreccia a 120 km/h attraverso l'area di rigore. Vivi le emozioni della Formula 1 dalle diverse prospettive della telecamera. La riproduzione dell'immagine in movimento fino a 200 Hz, in combinazione con un sistema di controllo della retroilluminazione, viene raddoppiata, assicurandoti movimenti straordinariamente fluidi.



---

## LED-Edge Backlight.

Colori brillanti.

**Illuminazione perfetta per immagini perfette:** una resa naturale dei colori richiede anche un'illuminazione uniforme. La retroilluminazione a LED straordinariamente omogenea di Loewe Individual ti garantisce colori saturi e brillanti e livelli di contrasto ottimali, indipendentemente dal formato di schermo prescelto.




---

## Active Shutter 3D.

Immagini che prendono vita.

**Impressionante profondità:** l'elevata luminosità e l'alta frequenza di aggiornamento delle immagini di Loewe Individual assicurano un'ottimale riproduzione di tutti i contenuti in 3D. Il convertitore 2D-3D integrato permette inoltre di trasformare ordinari programmi televisivi in suggestive trasmissioni tridimensionali, ogni volta che vuoi.

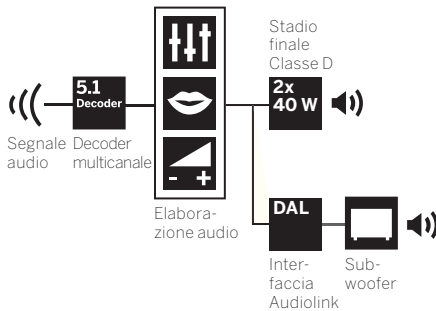




## 8 altoparlanti integrati.

Un piacere per le tue orecchie.

**Estremamente versatile:** con una potenza musicale di 2x40 watt, Loewe Individual Stereospeaker ti offre un suono stereofonico intenso e bilanciato. 8 altoparlanti integrati esaltano tutta la gamma dei toni, assicurando bassi potenti nonostante il design ultrasottile. Perfettamente abbinabile ai TV Individual nei tre diversi formati da 40, 46 e 55 pollici, Individual Stereospeaker può essere anche utilizzato come altoparlante centrale all'interno dei sistemi Loewe Sound.



## Completamente digitale.

Qualità superiore.

**Massima qualità del suono:** dal ricevitore 5.1 integrato all'interfaccia di sistema Audioblink, l'intera elaborazione del segnale audio di Loewe Individual è in digitale. Loewe Individual utilizza il segnale multicanale in entrata, per cui non è necessario alcun ricevitore AV esterno. Il segnale audio è sottoposto a un'elaborazione ampia e accurata, che garantisce funzioni come il riconoscimento automatico dei dialoghi e il livellamento automatico del volume, e viene amplificato internamente da due stadi finali in Classe D oppure esternamente tramite un Subwoofer Loewe.



## Design sottile.

Suono avvolgente.

**Sistema audio modulare:** indipendentemente dalla soluzione prescelta – Loewe Stand Speaker ID, Satellite Speaker ID o Universal Speaker ID – gli altoparlanti Loewe ti assicurano una straordinaria esperienza di Home Cinema regalandoti un suono chiaro e potente. Per una perfetta riproduzione dei toni bassi potrai completare il tuo sistema con uno dei Subwoofer Loewe.



## Altoparlanti elettrostatici.

Sottile potenza.

**Non solo design:** gli altoparlanti Loewe Stand Speaker Slim ID ti sorprenderanno con un'incredibile qualità audio, grazie all'innovativa tecnologia elettrostatica. Nascosta da un elegante rivestimento in tessuto tecnico, un'unica sottilissima membrana vibra tra due griglie di elettrodi producendo un suono incredibilmente brillante e cristallino. Una particolare tecnica costruttiva che conferisce al suono un'estrema profondità spaziale rende gli altoparlanti Stand Speaker Slim ID particolarmente indicati per il Surround Sound.



## Loewe Sound Projector ID.

42 altoparlanti in un solo box.

**Un autentico 7.1 Surround Sound:** le emozioni dell'effetto surround da un unico altoparlante. Loewe Sound Projector ID racchiude in una struttura elegante e compatta 42 altoparlanti a fascio convogliato che indirizzano il suono verso le pareti sfruttandole come superficie di rifrazione. Per un audio calibrato su misura e un suono brillante che arriva dritto al cuore.



## **Il suono più brillante.** Con gli altoparlanti più eleganti.

Dal corposo Stereo 2.0 al potente e dinamico 7.1 Surround di Sound Projector ID:  
con i prodotti Loewe Sound sei tu a definire la tua configurazione ideale. Per sentirti  
sempre al centro del suono.

## Massima individualità. Infinita libertà.

Regala al tuo Loewe Individual  
il complemento audio ideale:  
scopri l'infinita varietà dei  
prodotti Loewe Sound.





**I componenti audio** del nuovo Loewe Individual sono perfettamente integrabili in qualsiasi contesto abitativo. Diversi colori, 213 profili intercambiabili e molteplici soluzioni di installazione ti garantiranno la massima flessibilità nella configurazione del tuo

sistema di Home Entertainment. Potrai scegliere una soluzione armoniosamente intonata con il tuo arredamento di casa. Oppure utilizzare le componenti audio per sperimentare nuovi, accattivanti giochi di colore.



**Tutti i componenti audio** sono personalizzabili con profili magnetici intercambiabili disponibili negli stessi colori e materiali dei televisori Loewe Individual. Qualunque variante tu scelga,

Cromo, Ebano, o uno dei 213 colori RAL, potrai creare un sistema di Home Entertainment perfettamente coordinato e dare alla tua casa un tocco inconfondibile.



---

## Fino a 350 ore.

Direttamente sul TV.




**Loewe DR+:** Loewe Individual è dotato di un hard disk integrato da 750 GB che ti permette di registrare fino a 350 ore di trasmissioni televisive direttamente sul televisore, sia in HD che in 3D<sup>1</sup>. Avrai così i tuoi programmi preferiti sempre a portata di telecomando e potrai vederli e rivederli ogni volta che vorrai. Per un intrattenimento davvero personalizzato.

---

## Stop & Go.

Tutte le volte che vuoi.

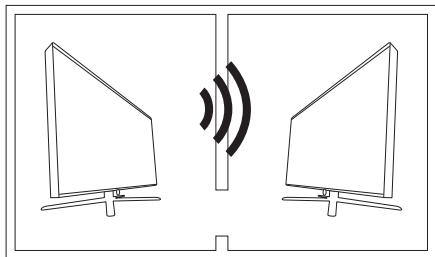


**Il tempo è un concetto relativo:** con Loewe DR+ interrompere una trasmissione in diretta e proseguirne la visione in un secondo momento, senza perderne neppure un istante, è possibile. Con la semplice pressione di un tasto potrai avviare l'hard disk integrato; con un'ulteriore pressione riprendere la trasmissione da dove l'avevi interrotta. Grazie a Loewe DR+ riuscirai anche a seguire un programma dal vivo mentre ne stai registrando un altro e, naturalmente, a programmare le registrazioni delle trasmissioni che più ti interessano<sup>1</sup>.

---

## Follow Me.

Dove vuoi tu. Quando vuoi tu.



**Flessibile come te:** con l'esclusiva tecnologia Loewe Follow Me potrai portare con te le tue trasmissioni preferite da una stanza all'altra. Supponiamo ad esempio che tu sia stanco ma non voglia rinunciare a vedere un film fino alla fine. Con la pratica funzione Loewe Follow Me<sup>2</sup> potrai interrompere il programma in soggiorno e proseguirne la visione in camera da letto. Il primo televisore (server) trasmette il programma via LAN, WLAN o Powerline ad un altro televisore Loewe (client) in streaming. Grazie alla tecnologia DR+ Streaming, inoltre, potrai accedere all'archivio dei contenuti memorizzati sul DR+ del televisore principale da tutti i TV Loewe collegati.

---

## Sensore di controllo Loewe.

Loewe Eye.



**Tutto sotto controllo:** il sensore del nuovo Loewe Individual, il cosiddetto „Loewe Eye“, ti mostra in qualsiasi momento in che modalità si trova il tuo TV. Ti basterà un semplice sguardo per capire se, ad esempio, è in corso lo streaming ad un altro televisore (blu) o la registrazione di un programma televisivo (rosso, vedi figura a sinistra).

<sup>1</sup> La funzionalità DR+ può essere limitata dalle specifiche disposizioni delle singole emittenti/dei singoli fornitori di programmi.

<sup>2</sup> Funzione Follow Me disponibile tramite aggiornamento software a partire indicativamente dalla primavera 2013.

## Supera i confini spazio temporali.

Con un solo tasto.

Grazie all'esclusiva tecnologia Loewe DR+ potrai interrompere una trasmissione televisiva che stai guardando in diretta e proseguirne la visione su un altro televisore Loewe senza perderne nemmeno un istante. Con la stessa semplicità potrai continuare a seguire un programma dal vivo mentre ne stai registrando un altro. Anche in alta definizione.



## Loewe Assist Media.

Il modo più elegante per interagire con la tua smart TV.

I sistemi di Home Entertainment hanno un solo obiettivo: il tuo divertimento. Con Loewe Individual potrai accedere in maniera semplice e coinvolgente a tutti i tuoi contenuti multimediali. La rivoluzionaria interfaccia grafica Loewe Assist Media ti permetterà di trovare rapidamente il device desiderato. E, grazie all'esclusiva funzione Preferiti, potrai aggiungere contenuti personalizzati direttamente nella schermata principale del TV.





Un sistema.

## Tanto divertimento.

**Joy of Use.** La rivoluzionaria interfaccia grafica di Loewe Individual trasforma la gestione dei dispositivi e delle applicazioni multimediali in un'esperienza affascinante. Perché, grazie ad un design elegante e ad un menu di navigazione chiaramente strutturato, garantisce un'estrema semplicità di utilizzo. Ma soprattutto perché riesce a rispondere alle tue esigenze individuali.



Un sistema.

## Una grafica chiara.

**Design raffinato.** Accattivanti icone suddividono il menu in sezioni chiaramente identificabili. Sofisticata animazione in alta definizione, Cover Flow e collage di immagini arricchiscono la navigazione tra le diverse offerte multimediali consentendo un immediato orientamento all'interno del menu e un massimo comfort di utilizzo.



Un sistema.

## Una logica di comando.

**Su, giù, sinistra, destra.** Navigare tra le molteplici offerte multimediali non poteva essere più semplice e divertente. L'intuitiva interfaccia grafica Loewe Assist Media ti guiderà in ogni singolo passo all'interno delle varie sezioni del menu. Tutte le principali funzioni possono essere gestite direttamente tramite il cursore del telecomando Loewe.



Un sistema.

## Un orientamento.

**Pensata per te.** La struttura della nuova interfaccia grafica Loewe Assist Media è ancora più user friendly perché non è suddivisa per sorgente ma per tipo di contenuto. Dovrai soltanto decidere se preferisci ascoltare la musica, guardare la TV o sfogliare un album di fotografie memorizzato su un dispositivo USB. A tutto il resto pensa la perfetta tecnologia del nuovo sistema di comando Loewe.



---

Un sistema.

## Il tuo sistema.

**Schermata Home e Preferiti.** La pratica funzione Preferiti trasformerà lo schermo del tuo Loewe Individual in un menu personalizzato secondo le tue esigenze individuali. Le tue emittenti televisive preferite, le registrazioni archiviate sull'hard disk integrato Loewe DR+, siti internet, file video e musicali memorizzati su dispositivi collegati in rete locale: ti basterà un semplice clic sulla „Stella“ del telecomando per salvarli all'interno della schermata principale del TV.<sup>1</sup> Potrai così accedervi in qualunque momento in tutta semplicità e ordinarli come vuoi tu.



---

Un sistema.

## Un telecomando.

**Loewe Assist.** Con Loewe Assist ti basterà un unico telecomando Loewe per gestire l'intero sistema di Home Entertainment. Potrai controllare tutte le diverse componenti audio e video, grazie al protocollo CEC anche se nascoste, ad esempio, all'interno di un mobile Loewe Rack. Un database di codici integrati ti consentirà di controllare anche numerosi set top box, mentre la pratica Learning Function ti permetterà di aggiungere nuove periferiche. La stessa semplicità di utilizzo contraddistingue anche il nuovo e compatto telecomando Loewe Assist Easy (ordinabile separatamente), che, con il pratico cursore di navigazione, ti offre un rapido accesso a tutte le principali funzioni. Loewe Assist e Loewe Assist Easy sono compatibili, oltre che con il TV, anche con i prodotti audio stand alone Loewe SoundBox, SoundVision e molti altri prodotti Loewe.



---

Un sistema.

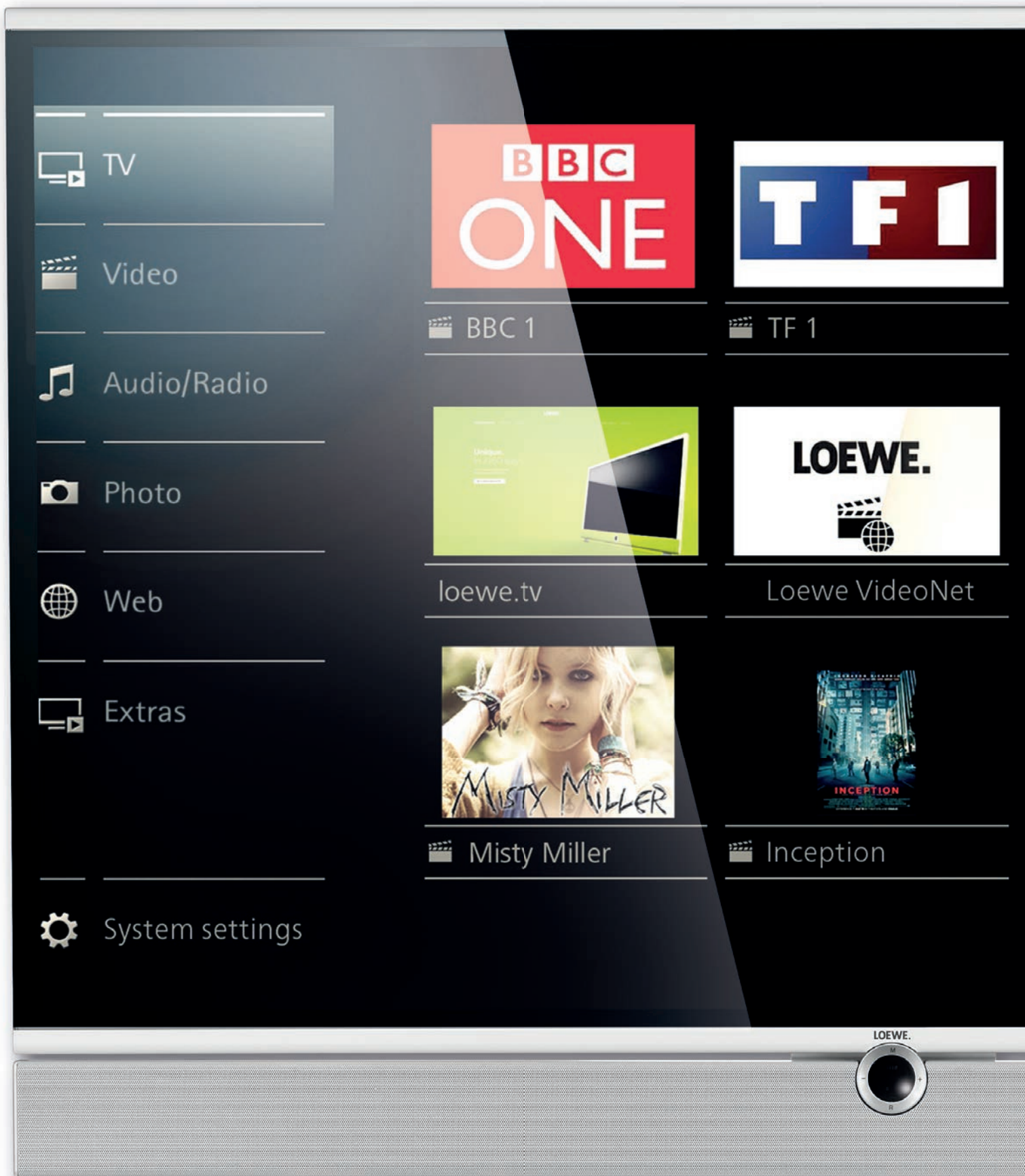
## Un'applicazione.

**Loewe Assist Media App per iPad.** Tramite l'applicazione Loewe Assist Media per iPad potrai gestire e controllare il tuo televisore Loewe semplicemente utilizzando lo schermo touch dell'iPad. E non solo. Potrai accedere ad una guida EPG di tipo Premium che grazie al database Gracenote ti fornirà informazioni aggiuntive sui programmi televisivi, nonché programmare le registrazioni sull'hard disk integrato Loewe DR+. Sfruttando l'ampio schermo a colori dell'iPad potrai anche navigare tra le web app del portale Loewe MediaNet e, con un solo click, riprodurle a tutto schermo sul tuo televisore.



---

<sup>1</sup> Funzione Preferiti per emittenti Internet radio e app del portale Loewe MediaNet disponibile via aggiornamento software a partire indicativamente dalla primavera 2013.



Loewe Home: in questa schermata potrai salvare le tue emittenti e i tuoi contenuti multimediali preferiti.

# Loewe MediaNet.

## Internet a misura di TV.

**Il web in maxi-formato.** Grazie alle app disponibili all'interno del portale Loewe MediaNet, una piattaforma in continua espansione per applicazioni appositamente ottimizzate per il televisore, avrai accesso a news da Corriere.it, Gazzetta.it e il Sole 24 Ore, Facebook, Twitter e molto altro ancora. L'esclusiva funzione Preferiti ti permetterà di memorizzare le tue app preferite direttamente nella schermata principale del TV.<sup>1</sup> Con il browser integrato, inoltre, potrai navigare liberamente in rete dal televisore utilizzando il telecomando e la pratica tastiera virtuale sullo schermo oppure quella di Loewe Assist Media App sul tuo iPad.



**Audio on Demand:** Musica a portata di TV. Utilizza il servizio di streaming musicale gratuito Aupeo! – un'innovativa applicazione che, in base alle tue preferenze musicali, ti proporrà diversi brani da ascoltare.



**Web Video:** YouTube dal televisore. Con l'apposita applicazione potrai goderti la più grande raccolta di video al mondo dallo schermo del tuo TV.<sup>2</sup>



**Social TV:** Resta sempre connesso. Con Facebook potrai in qualsiasi momento richiamare e commentare i post dei tuoi amici, aggiornare il tuo stato, ecc. Il tutto in qualità maxi-schermo e dal tuo divano.



**Internet radio:** Musica in libertà. Potrai scegliere tra oltre 8.000 emittenti radio, ordinate per genere e nazione. Oltre alla web radio, avrai a tua disposizione emittenti radio digitali via antenna, cavo o satellite. Grazie alla pratica funzione Preferiti potrai anche salvare le emittenti che più ti piacciono direttamente nella schermata principale del TV.<sup>1</sup>

Loewe non si assume alcuna responsabilità circa l'entità e il contenuto dei servizi fruibili via Internet e non risponde quindi delle modifiche concernenti la portata e il contenuto degli stessi, in particolare di quelle future ed avvenute dopo la pubblicazione.

Grazie allo standard CE-HTML i contenuti Internet sono ottimizzati per la visualizzazione su un flat screen di grandi dimensioni.

<sup>1</sup> Funzione Preferiti per emittenti Internet radio e app del portale Loewe MediaNet disponibile via aggiornamento software a partire indicativamente dalla primavera 2013.

<sup>2</sup> YouTube disponibile via aggiornamento software a partire indicativamente dalla primavera 2013.

# Tutto il mondo del web. A portata di telecomando.



# Il futuro sempre sullo schermo.

## Loewe MediaUpdate.

Il nuovo Loewe Individual è sempre all'avanguardia. Perché con Loewe MediaUpdate potrai usufruire, tramite aggiornamento software, di tutte le più innovative funzioni e di un'interfaccia grafica in linea con i più recenti sviluppi.

---

### Loewe MediaUpdate.

Sempre aggiornati.

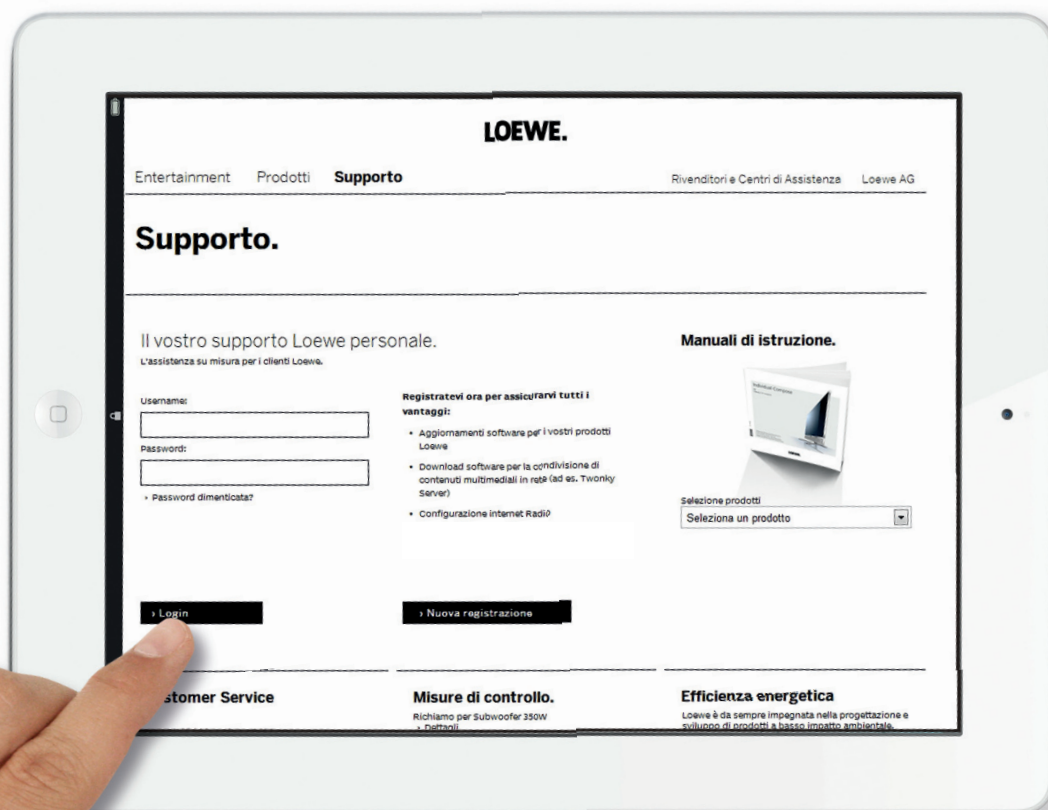
**Software modulare:** la speciale programmazione di Loewe Individual permette di aggiornare diverse funzioni separatamente e in modo flessibile. Per essere costantemente informato sui nuovi aggiornamenti software non dovrai fare altro che, al momento della prima installazione, configurare il tuo televisore affinché rilevi e segnali eventuali aggiornamenti ogni volta che viene connesso ad Internet<sup>1</sup>. In alternativa potrai registrarti nell'apposita sezione Supporto del nostro sito [www.loewe.it](http://www.loewe.it), scaricare da qui i nuovi software disponibili e installarli sul tuo TV via USB.

---

### Possibilità di ricezione.

Molteplici e integrate.

**Multituner:** assicurati immagini televisive straordinariamente nitide e brillanti, anche in HD e in 3D. Non importa che tu preferisca guardare la TV tramite antenna, satellite o cavo: tutti i ricevitori DVB-T/C/S sono già integrati all'interno del tuo Loewe Individual. E non solo: Loewe Individual è predisposto anche per gli standard di seconda generazione (DVB-T2/S2). Per offrirti un numero di emittenti ancora maggiore.



<sup>1</sup> Funzione disponibile indicativamente a partire dalla primavera 2013.



## Perfettamente connesso.

Libero accesso ai tuoi contenuti.

Affascinante multimedialità. Collega la tua fotocamera o un hard disk esterno al tuo televisore via USB, oppure utilizza la rete locale per accedere ai contenuti archiviati su computer o altri dispositivi multimediali collegati. Grazie alle diverse interfacce e alle molteplici possibilità di connessione – LAN, WLAN e Powerline – potrai ascoltare la tua collezione di MP3 o vedere i video e le foto delle tue vacanze direttamente dal televisore. Le icone del menu ti guideranno rapidamente al file desiderato.

---

### Loewe MediaHome.

Il tuo portale multimediale.

**Le tue foto:** rivedi una ad una le foto delle tue vacanze, oppure scorri le con accattivanti collage di foto. Direttamente sullo schermo del TV e con tutta la nitidezza e brillantezza dei colori che Loewe Individual è in grado di offrire.

**I tuoi video:** Loewe Individual supporta i più comuni formati video (mov, avi, wmv). Tutti i contenuti disponibili (registrazioni DR+, video su hard disk esterni o presenti in rete locale) sono comodamente raggruppati all'interno della sezione Video del menu.

**La tua musica:** tutti i tuoi MP3 senza dover accendere un altro apparecchio esterno. Con Loewe Individual non dovrai fare altro che spegnere lo schermo del TV per trasformare il tuo televisore in un vero e proprio sistema audio.

**I tuoi preferiti:** come accedere in tutta semplicità ai tuoi contenuti preferiti? Ti basterà premere la „Stella“ del telecomando Loewe Assist per memorizzare emittenti televisive, siti internet, file video e musicali ecc. sulla schermata principale del TV.<sup>1</sup>

**Accesso ad Internet:** tutto il mondo del web grazie alle connessioni LAN e WLAN integrate. Per uno streaming video efficace si consiglia una velocità di trasmissione a partire da 6.000 kBits/sec.

---

### Connessioni per un Home Entertainment a 360 gradi:

- 3 x USB per il collegamento di hard disk esterni, fotocamere digitali, ecc.
- 4 x HDMI per altri componenti di Home Entertainment (ad esempio Loewe BluTechVision 3D o console per videogiochi)
- LAN / WLAN per una perfetta connessione ad Internet
- Mini Scart e Mini VGA
- Audiolink digitale (l'interfaccia del sistema audio per i sistemi Loewe Home Cinema 5.1)
- Morsetti altoparlanti per il collegamento di altoparlanti passivi

---

<sup>1</sup> Funzione Preferiti per emittenti Internet radio e app del portale Loewe MediaNet disponibile via aggiornamento software a partire indicativamente dalla primavera 2013.

**Scegli la variante di installazione perfetta per il tuo TV Loewe Individual,**

proprio come definisci con cura ogni singolo elemento dell'arredo di casa. Appoggiato su un mobile come un prezioso oggetto di design, appeso a parete come una raffinata opera d'arte, esposto al centro della stanza come un'elegante scultura: sei tu a decidere quale aspetto dare al tuo televisore. Wall Mount, Table Stand Cross (1), Table Stand Plate (2), Floor Stand Cross (3), Floor Stand Plate (4), Loewe Rack (5-7), Wall Stand Flex (8) o Screen Lift Plus (9).



1.



2.



3.



4.



5.



6.



7.

8.



9.







**Per ogni esigenza.**  
La soluzione ideale.

Installazione discreta oppure eccentrica: Loewe Individual ti offre innumerevoli possibilità di scelta. Cerca la soluzione che meglio si abbina alla tua casa e alla tua personalità.

## Loewe Individual. Dettagli di prodotto.



### Wall Mount WM 65

Argento Cromato  
Montaggio a clip, inclinabile  
(0° o ca. +2°)  
55": L 124,0 / A 76,7<sup>1</sup> / PP 6,7 / PT 8,5  
46": L 104,8 / A 65,5<sup>1</sup> / PP 6,6 / PT 8,6  
40": L 91,5 / A 58,0<sup>1</sup> / PP 6,6 / PT 8,6



### Wall Mount WM 65 + Stereospeaker

Argento Cromato  
Montaggio a clip, inclinabile  
(0° o ca. +2°)  
55": L 124,0 / A 80,5 / PP 6,7 / PT 8,5  
46": L 104,8 / A 69,3 / PP 6,6 / PT 8,6  
40": L 91,5 / A 61,9 / PP 6,6 / PT 8,6

### Tecnologia 3D

Immagini con una straordinaria profondità spaziale, eccezionale riproduzione dei movimenti, convertitore 2D/3D integrato: la perfetta tecnologia 3D Loewe è solo una delle innumerevoli innovazioni intelligenti di Loewe Individual.



### Wall Mount Slim/VESA Size 400

Argento Cromato  
Montaggio a filo muro  
55": L 124,0 / A 76,7<sup>1</sup> / PP 6,7 / PT 7,2



### Wall Mount Slim/VESA Size 400 + Stereospeaker

Argento Cromato  
Montaggio a filo muro  
55": L 124,0 / A 80,5 / PP 6,7 / PT 7,2



### Wall Mount Slim/VESA Size 200

Argento Cromato  
Montaggio a filo muro  
46": L 104,8 / A 65,5<sup>1</sup> / PP 6,6 / PT 7,4  
40": L 91,5 / A 58,0<sup>1</sup> / PP 6,6 / PT 7,4



### Wall Mount Slim/VESA Size 200 + Stereospeaker

Argento Cromato  
Montaggio a filo muro  
46": L 104,8 / A 69,3 / PP 6,6 / PT 7,4  
40": L 91,5 / A 61,9 / PP 6,6 / PT 7,4



### Wall Mount Isoflex<sup>3</sup>

Alluminio  
Soluzione flessibile, pieghevole, orientabile e inclinabile (da +2° a 0°), nessun cavo a vista  
55": L 124,0 / A 76,7<sup>1</sup> / PP 6,7 / PT 11,7 a 49,2  
46": L 104,8 / A 65,5<sup>1</sup> / PP 6,6 / PT 11,9 a 49,4  
40": L 91,5 / A 58,0<sup>1</sup> / PP 6,6 / PT 11,9 a 49,4



### Wall Mount Isoflex<sup>3</sup> + Stereospeaker

Alluminio  
Soluzione flessibile, pieghevole, orientabile e inclinabile (da +2° a 0°), nessun cavo a vista  
55": L 124,0 / A 80,5 / PP 6,7 / PT 11,7 a 49,2  
46": L 104,8 / A 69,3 / PP 6,6 / PT 11,9 a 49,4  
40": L 91,5 / A 61,9 / PP 6,6 / PT 11,9 a 49,4

Indicazioni in cm: L = larghezza, A = altezza, PP = profondità prodotto, PT = profondità totale TV fornito di serie con: telecomando Assist 1 in alluminio, batterie incluse.  
Nota: il TV viene fornito di serie senza alcuna soluzione di installazione.  
Alcuni prodotti sono illustrati con accessori opzionali.

<sup>1</sup> Incl. sensore di controllo.

<sup>2</sup> Disponibile a scelta con rotazione manuale o motorizzata.

<sup>3</sup> Solo in combinazione con adattatore corrispondente ordinabile a parte.

<sup>4</sup> Solo per Table Stand Cross e Floor Stand Cross.

<sup>5</sup> Disponibile solo come profilo per TV.



### Table Stand Cross<sup>2</sup>

Cromo placcato

Orientabile (+/- 45°), inclinabile (da +1° a -5°)

55": L 124,0 / A 79,7 / PP 6,7 / PT 34,6

46": L 104,8 / A 68,7 / PP 6,6 / PT 32,5

40": L 91,5 / A 61,3 / PP 6,6 / PT 32,5



### Table Stand Cross<sup>2</sup> + Stereospeaker

Cromo placcato

Orientabile (+/- 45°), inclinabile (da +1° a -5°)

55": L 124,0 / A 86,3 / PP 6,7 / PT 34,6

46": L 104,8 / A 75,3 / PP 6,6 / PT 32,5

40": L 91,5 / A 67,9 / PP 6,6 / PT 32,5



### Table Stand Plate<sup>2</sup>

Alluminio

Orientabile (+/- 45°), inclinabile (da +1° a -5°)

55": L 124,0 / A 78,1 / PP 6,7 / PT 32,0

46": L 104,8 / A 67,1 / PP 6,6 / PT 32,0

40": L 91,5 / A 59,7 / PP 6,6 / PT 25,0



### Table Stand Plate<sup>2</sup> + Stereospeaker

Alluminio

Orientabile (+/- 45°), inclinabile (da +1° a -5°)

55": L 124,0 / A 84,7 / PP 6,7 / PT 32,0

46": L 104,8 / A 73,7 / PP 6,6 / PT 32,0

40": L 91,5 / A 66,3 / PP 6,6 / PT 25,0

## TV

### Dimensioni



55" (140 cm)



46" (117 cm)



40" (101 cm)

## TV

### Colori



Bianco  
Laccato



Alluminio  
Nero



Alluminio  
Argento



Alluminio  
Titanio

## Profili per TV e soluzioni di installazione<sup>4</sup>

### Colori e materiali



Bianco  
Laccato



Alluminio  
Nero



Alluminio  
Argento



Verde



Arancione



Rosso



Beige



Ebano



Quercia  
bianca



Cromo  
a specchio<sup>5</sup>

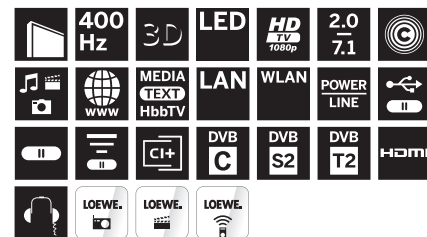


+ colori personalizzabili su  
richiesta

Profili di serie: Alluminio Argento.

Floor Stand Cross e Table Stand Cross di serie  
in Cromo placcato.

## Caratteristiche tecniche



Loewe Individual.  
**Dettagli di prodotto.**



**Efficienza energetica**

L'integrazione di numerose componenti come i diversi sintonizzatori o il preamplificatore AV 5.1 rende superfluo l'utilizzo di apparecchi esterni, consentendo un notevole risparmio di energia. Ulteriori funzioni, come la regolazione automatica della luminosità in base a quella dell'ambiente, contribuiscono ad aumentare l'efficienza energetica di Loewe Individual. Loewe Individual 55: classe di efficienza energetica A. Loewe Individual 46 e 40: classe di efficienza energetica B.



**Floor Stand Cross<sup>1</sup>**

Cromo placcato  
 Orientabile (+/- 45°), inclinabile (da +1° a -5°),  
 nessun cavo a vista  
 55": L 124,0 / A 126,3 / PP 6,7 / PT 52,5  
 46": L 104,8 / A 115,2 / PP 6,6 / PT 49,7  
 40": L 91,5 / A 107,9 / PP 6,6 / PT 49,7



**Floor Stand Cross<sup>1</sup> + Stereospeaker**

Cromo placcato  
 Orientabile (+/- 45°), inclinabile (da +1° a -5°),  
 nessun cavo a vista  
 55": L 124,0 / A 126,3 / PP 6,7 / PT 52,5  
 46": L 104,8 / A 115,2 / PP 6,6 / PT 49,7  
 40": L 91,5 / A 107,9 / PP 6,6 / PT 49,7



**Floor Stand Cross<sup>5</sup> + Sound Projector**

Cromo placcato  
 Rotazione motorizzata (+/- 45°),  
 inclinabile (da +1° a -5°), nessun cavo a vista  
 55": L 124,0 / A 126,3 / PP 6,7 / PT 52,5  
 46": L 104,8 / A 115,2 / PP 6,6 / PT 49,7  
 40": L 91,5 / A 107,9 / PP 6,6 / PT 49,7



**Floor Stand Plate<sup>1</sup>**

Alluminio  
 Orientabile (+/- 45°), inclinabile (da +1° a -5°),  
 nessun cavo a vista  
 55": L 124,0 / A 125,2 / PP 6,7 / DB 56,2  
 46": L 104,8 / A 114,2 / PP 6,6 / DB 56,2  
 40": L 91,5 / A 106,8 / PP 6,6 / DB 49,7



**Floor Stand Plate<sup>1</sup> + Stereospeaker**

Alluminio  
 Orientabile (+/- 45°), inclinabile (da +1° a -5°),  
 nessun cavo a vista  
 55": L 124,0 / A 125,2 / PP 6,7 / DB 56,2  
 46": L 104,8 / A 114,2 / PP 6,6 / DB 56,2  
 40": L 91,5 / A 106,8 / PP 6,6 / DB 49,7



**Floor Stand Plate<sup>5</sup> + Sound Projector**

Alluminio  
 Rotazione motorizzata (+/- 45°),  
 inclinabile (da +1° a -5°), nessun cavo a vista  
 55": L 124,0 / A 125,2 / PP 6,7 / DB 56,2  
 46": L 104,8 / A 114,2 / PP 6,6 / DB 56,2  
 40": L 91,5 / A 106,8 / PP 6,6 / DB 49,7

Indicazioni in cm: L = larghezza, A = altezza, PP = profondità prodotto, PT = profondità totale, DB = diametro/dimensioni base TV fornito di serie con: telecomando Assist 1 in alluminio, batterie incluse.  
 Nota: il TV viene fornito di serie senza alcuna soluzione di installazione. Alcuni prodotti sono illustrati con accessori opzionali.

<sup>1</sup> Disponibile a scelta con rotazione manuale o motorizzata.  
<sup>2</sup> Solo in combinazione con adattatore corrispondente ordinabile a parte.  
<sup>3</sup> Solo per Table Stand Cross e Floor Stand Cross.  
<sup>4</sup> Disponibile solo come profilo per TV.  
<sup>5</sup> Disponibile unicamente con rotazione motorizzata.



### Screen Lift Plus<sup>2</sup>

Alluminio spazzolato

Orientabile (+/-90°), inclinabile (da 0° a -5°), nessun cavo a vista

55": L 124,0 / A 300,0 / PP 6,7 / PT 19,9

46": L 104,8 / A 300,0 / PP 6,6 / PT 20,1

40": L 91,5 / A 300,0 / PP 6,6 / PT 20,1



### Screen Lift Plus<sup>2</sup> + Stereospeaker

Alluminio spazzolato

Orientabile (+/-90°), inclinabile (da 0° a -5°), nessun cavo a vista

55": L 124,0 / A 300,0 / PP 6,7 / PT 19,9

46": L 104,8 / A 300,0 / PP 6,6 / PT 20,1

40": L 91,5 / A 300,0 / PP 6,6 / PT 20,1



### Wall Stand Flex<sup>2</sup>

Alluminio spazzolato

Altezza TV regolabile a scelta, inclinabile (da -2° a +2°), nessun cavo a vista

46": L 104,8 / A 180,4 / PP 6,6 / PT 30,0

40": L 91,5 / A 180,4 / PP 6,6 / PT 30,0



### Wall Stand Flex<sup>2</sup> + Stereospeaker

Alluminio spazzolato

Altezza TV regolabile a scelta, inclinabile (da -2° a +2°), nessun cavo a vista

46": L 104,8 / A 180,4 / PP 6,6 / PT 30,0

40": L 91,5 / A 180,4 / PP 6,6 / PT 30,0



### Loewe Rack<sup>2</sup>

Disponibili in diversi modelli e colori, possono supportare oltre al TV anche varie componenti audio e periferiche. Grazie al Digital Link HD (e al protocollo CEC) tutte le periferiche Loewe Equipment possono essere comandate con il telecomando Loewe Assist anche se posizionate all'interno delle soluzioni Loewe Rack. Un database di codici integrati consente a Loewe Assist di gestire anche numerosi set top box come la Apple TV, mentre la pratica Learning Function permette di aggiungere nuove periferiche e di controllarle con un solo telecomando, anche se nascoste.

## TV

### Dimensioni



55" (140 cm)



46" (117 cm)



40" (101 cm)

## TV

### Colori



Bianco Laccato



Alluminio Nero



Alluminio Argento



Alluminio Titanio

## Profili per TV e soluzioni di installazione<sup>3</sup>

### Colori e materiali



Bianco Laccato



Alluminio Nero



Alluminio Argento



Verde



Arancione



Rosso



Beige



Ebano



Quercia bianca



Cromo a specchio<sup>4</sup>

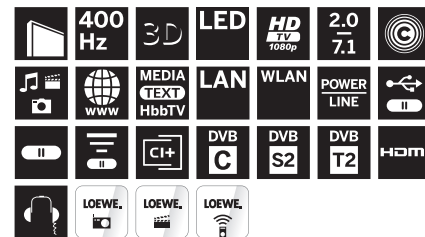


+ colori personalizzabili su richiesta

Profili di serie: Alluminio Argento.

Floor Stand Cross e Table Stand Cross di serie in Cromo placcato.

## Caratteristiche tecniche



Loewe Individual.  
**Caratteristiche tecniche.**

55  
**DR+** **HD**  
 1080p

**Image+ (Immagine)**

Vetro antiriflesso / Cornice laccata	● / —
Tecnologia display	LCD Full-HD con backlight E-LED
Diagonale (in cm/in pollici) / Formato immagine / Risoluzione (in pixel)	140 / 55 / 16 : 9 / 1,920 x 1,080
Luminosità (in cd/m <sup>2</sup> ) / Angolo di visione (orizzontale/verticale)	450 / 178° / 178°
Rapporto di contrasto (statico / dinamico)	5.000 : 1 / 5.000.000 : 1
Tempo di reazione (in ms) / Frequenza di aggiornamento delle immagini	5 / 400Hz
Elaborazione del segnale completamente digitale / Image+ Active	● / ●
Rappresentazione film 24 p	●
Tecnologia 3D / Conversione 2D-3D / Active Glasses 3D	● / ● / ○
Commutazione formato <sup>1</sup> (16 : 9, 4 : 3, Panorama, Zoom)	●
Auto-Dimming Video (VBD+) <sup>2</sup> / Auto-Dimming Ambiente (OPC) / Modalità Home	● / ● / ●

**Sound+ (Suono)**

Potenza di uscita in Watt (sinus / musica)	2 x 20 / 2 x 40
Sistema altoparlanti	Speaker Array System
Regolazione alti/bassi separata / Loudness / Effetti sonori	● / ● / ●
Rilevamento automatico della lingua / Adattamento automatico del volume (AVC)	● / ●
Dolby Digital Plus / dts / Uscita 5.1 / Suono a due canali stereo	● / ● / ● / ●
Audio-Out variabile / Selezionabile fisso / Subwoofer selezionabile	● / ● / ● (via Digital Audiolink)

**Digital+ (Norme televisive)**

DVB-T / DVB-T2 / DVB-C / DVB-S2 / Multistandard (analogico) / Dual Channel	● / ● / ● / ● / ● / ●
A/V-Decoding: MPEG / MPEG2 / MPEG4 / Ricezione HDTV integrata <sup>2</sup>	● / ● / ● / ●
Standard colore: PAL / Secam / NTSC / NTSC-V / PAL-V (60 Hz)	● / ● / ● / ● / ●
Standard sonoro: Suono a due canali FM / AM, Nicam	● / ●

**Assist+ (Comandi)**

Program. completamente autom. delle emittenti (ACP) / Identificazione emittenti	● / ●
Radio DVB / Spazio in memoria di programmazione compr. AV e radio	● / 6.000
Digital Link Plus / Digital Link HD	● / ●
Televideo livello 2.5 / Televideo TOP / Televideo FLOF / Memorizzazione pagine	● / ● / ● / 2.000
Televideo personalizzato con accesso diretto ai „Preferiti / Bookmarks“	● / ●
PIP (AV) / Full PIP / Splitscreen TV: Televideo	● / ● / ●
Electronic Program Guide / Assist Media App	● / ●
Blocco bambini / Dispositivo di spegnimento automatico / Timer	● / ● / ●
Help legato al contenuto / Lingue menu <sup>3</sup>	● / 19

**Media+ (Funzioni multimediali)**

DR+ / Capacità in GB	● / 750
Trasferimento reg. su USB	●
DR+ Streaming Server / Client	● / ●
MediaHome (foto, musica e video attraverso rete domestica e USB)	● / ●
MediaNet (portale Internet / browser / radio Internet)	● / ● / ●
MediaText (HbbTV) / MediaUpdate	● / ●

**Connectivity+ (Collegamenti)**

HDMI con HDCP / USB / Component (YUV) In <sup>4</sup>	4 (1x ARC) / 3 / ○
Mini-Scart <sup>4</sup> / S-VHS, Hi-8 / RGB	1 / 1 / 1
Funzione copiatura da Front-AV a EURO-AV	●
Digital Audio-In (Cinch) / Digital Audio-Out (Cinch)	● / ●
Uscita audio analogica (L/R) / Center-In (Cinch)	● / ●
Analog Audiolink <sup>5</sup> / Digital Audiolink <sup>5</sup>	— / ●
Mini-VGA <sup>4</sup> / RS 232 C (RJ12) / Comando motorizzato / IR-Link	● / ● / ● / ● / ●
Funzionante con Side AV Video-/S-VHS, Hi-8 / Cuffie (presa 3,5 mm)	● / ● / ●
Common Interface CI / CI Plus certified <sup>6</sup>	2 / ●
Collegamento a rete LAN / WLAN	● / ●

**Ambiente**

Classe di efficienza energetica UE / consumo energetico annuale (kWh) <sup>7</sup>	A / 161
Assorbimento di potenza in modalità di funzionamento stand-by / spento (in W)	0,47 / 0
Potenza assorbita „on“ <sup>8</sup> (in W) / Percentuale di luminanza di picco (%)	120,0 / 67,0
Contenuto di mercurio in mg / piombo contenuto <sup>9</sup>	0,0 / in tracce

**Altro**

Peso (ca.) in kg	30,5
Interruttore di rete / Tensione di rete	● / 220 – 240 V, 50 / 60 Hz
Norma di sicurezza VDE (simbolo di controllo)	●

● = presente/installato ○ = integrabile/disponibile come opzione

<sup>1</sup> In base al formato di ingresso SD/HD.

<sup>2</sup> La ricezione delle emittenti digitali (SD/HD/3D) può essere limitata dalle disposizioni specifiche delle singole emittenti/dei singoli fornitori di programmi.

<sup>3</sup> D-GB-F-I-E-NL-CZ-GR-PL-H-FIN-SLO-SK-TR-S-DK-P-RUS-N

<sup>4</sup> Solo in combinazione con adattatore corrispondente ordinabile a parte.

<sup>5</sup> Sistema Loewe 5.1 Out, Stereo Out, Subwoofer Out, Center In.

<sup>6</sup> CI Plus è retrocompatibile con CI.

La funzione dipende dalla disponibilità del modulo del fornitore.

46 **HD**  
DR+ **1080p**

40 **HD**  
DR+ **1080p**

● / —  
LCD Full-HD con backlight E-LED  
117 / 46 / 16 : 9 / 1.920 x 1.080  
450 / 178° / 178°  
5.000:1 / 5.000.000:1  
5 / 400Hz  
● / ●  
●  
● / ● / ○  
●  
● / ● / ●

● / —  
LCD Full-HD con backlight E-LED  
101 / 40 / 16 : 9 / 1.920 x 1.080  
450 / 178° / 178°  
5.000:1 / 5.000.000:1  
5 / 400Hz  
● / ●  
●  
● / ● / ○  
●  
● / ● / ●

2 x 20 / 2 x 40  
Speaker Array System  
● / ● / ●  
● / ●  
● / ● / ● / ●  
● / ● / ● (via Digital Audiolink)

2 x 20 / 2 x 40  
Speaker Array System  
● / ● / ●  
● / ●  
● / ● / ● / ●  
● / ● / ● (via Digital Audiolink)

● / ● / ● / ● / ● / ●  
● / ● / ● / ●  
● / ● / ● / ● / ●  
● / ●

● / ● / ● / ● / ● / ●  
● / ● / ● / ●  
● / ● / ● / ● / ●  
● / ●

● / ●  
● / 6.000  
● / ●  
● / ● / ● / 2.000  
● / ●  
● / ● / ●  
● / ●  
● / ● / ●  
● / 19

● / ●  
● / 6.000  
● / ●  
● / ● / ● / 2.000  
● / ●  
● / ● / ●  
● / ●  
● / ● / ●  
● / 19

● / 750  
●  
● / ●  
● / ●  
● / ● / ●  
● / ●

● / 750  
●  
● / ●  
● / ●  
● / ● / ●  
● / ●

4 (1x ARC) / 3 / ○  
1 / 1 / 1  
●  
● / ●  
● / ●  
— / ●  
● / ● / ● / ●  
● / ● / ●  
2 / ●  
● / ●

4 (1x ARC) / 3 / ○  
1 / 1 / 1  
●  
● / ●  
● / ●  
— / ●  
● / ● / ● / ●  
● / ● / ●  
2 / ●  
● / ●

B / 151  
0,47 / 0  
109,0 / 75,0  
0,0 / in tracce

B / 133  
0,47 / 0  
96,0 / 67,0  
0,0 / in tracce

21,8  
● / 220 – 240 V, 50 / 60 Hz  
●

17,5  
● / 220 – 240 V, 50 / 60 Hz  
●

<sup>7</sup> Sulla base di un funzionamento del televisore di quattro ore al giorno per 365 giorni.  
L'effettivo consumo energetico dipende dal tipo di utilizzo del televisore.

<sup>8</sup> Ai sensi della norma EN 62087:2009.

<sup>9</sup> Nei componenti elettronici possono essere presenti tracce residue  
(in conformità alla direttiva europea RoHS e rispettive integrazioni).

Loewe Italiana S.r.l.  
Largo del Perlar, 12  
37135-Verona (VR)  
Italia  
[www.loewe.it](http://www.loewe.it)

Telion AG  
Rütistrasse 26  
8952 Schlieren  
Svizzera  
[www.loewe.ch](http://www.loewe.ch)  
[infoCPE@telion.ch](mailto:infoCPE@telion.ch)

Loewe Opta GmbH  
Industriestraße 11  
96317 Kronach  
Germania  
[www.loewe.tv](http://www.loewe.tv)

Per conoscere il rivenditore Loewe o il centro di assistenza tecnica autorizzato ·  
Num. art. 99 005 620 · Chiusura redazionale 15.12.2012 · Printed in Germany.

Per motivi di stampa i colori raffigurati potrebbero differire dai colori originali. In alcuni casi le varianti di colore presentate all'interno di questa brochure sono colori speciali personalizzabili (i 213 colori RAL) che vengono prodotti su richiesta del cliente e possono quindi richiedere tempi di consegna più lunghi. Tutti i prodotti Loewe illustrati nel presente catalogo sono destinati all'uso privato.

Loewe non si assume alcuna responsabilità circa l'entità e il contenuto dei servizi fruibili via Internet. Lo stesso principio si applica anche al portale Loewe MediaNet. Con i suoi apparecchi Loewe si limita a fornire la piattaforma tecnologica per consentire la ricezione di tali servizi. Loewe non risponde quindi delle modifiche concernenti la portata e il contenuto degli stessi, in particolare di quelle future ed avvenute dopo la pubblicazione.

iPad, iPhone, iPod are trademarks of Apple Inc., registered in the U.S. and other countries.

**LOEWE.**